



Siga as instruções para acessar a guia do IPTU 2021 no site da Prefeitura de Maringá

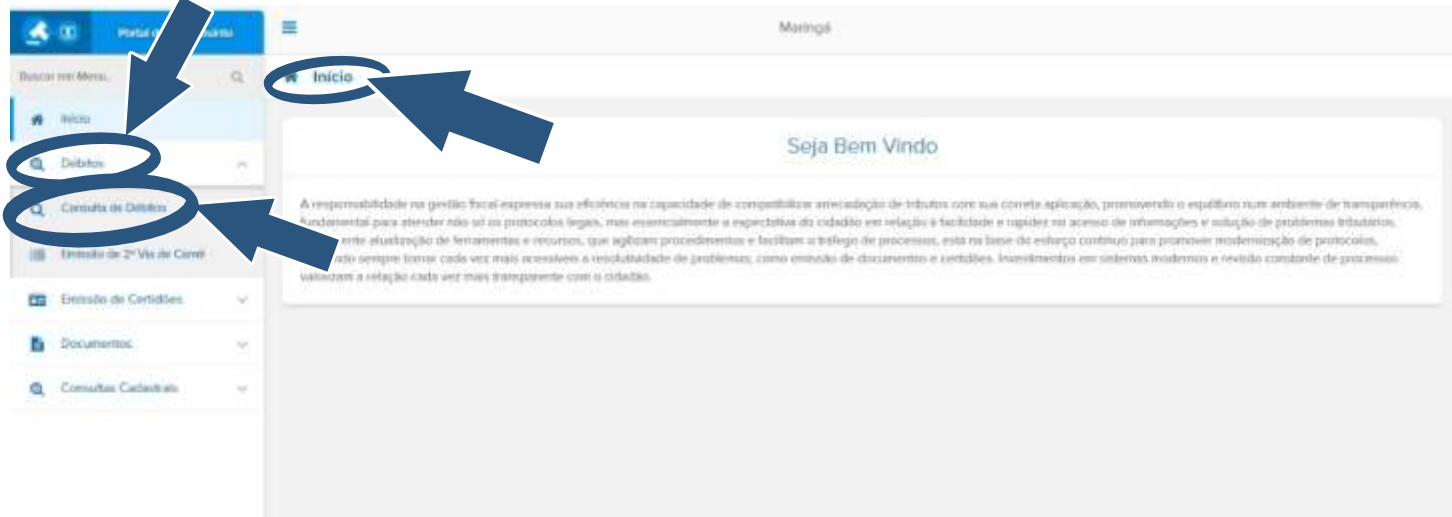
1) Acesse o site www.maringa.pr.gov.br
Clique no banner em destaque do IPTU



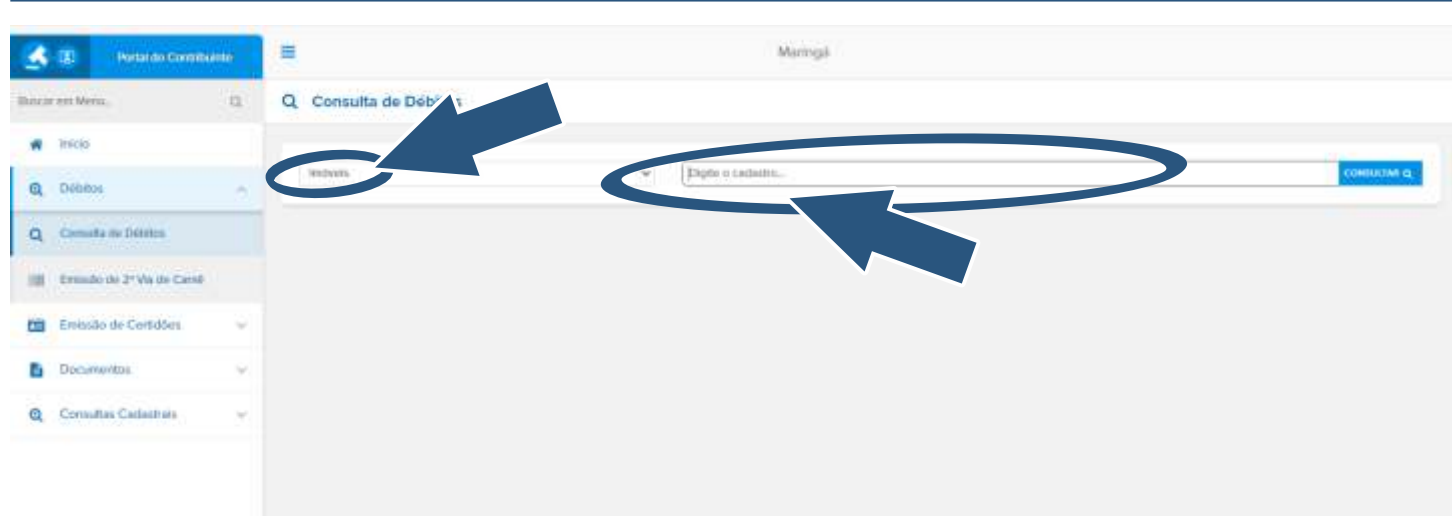
2) Quando a página abrir, é só clicar em "imprimir a guia".



3) O link que vai abrir é da página "Tributos Municipais". Clique em "Início", depois em "Débitos" e "Consulta de Débitos".



4) Selecione a opções imóveis e digite o cadastro imobiliário. A partir do dia 4 de janeiro de 2020 seu boleto estará aqui. Faça download do material para imprimir



Se você tem cadastrado no 'Acesso Cidadão', portal de serviços da Prefeitura de Maringá, siga as instruções para acessar a guia do IPTU 2021.

1) Acesse o site www.maringa.pr.gov.br
Clique no banner em destaque do IPTU



2) Quando a página abrir, é só clicar em "imprimir a guia – Acesso Cidadão"



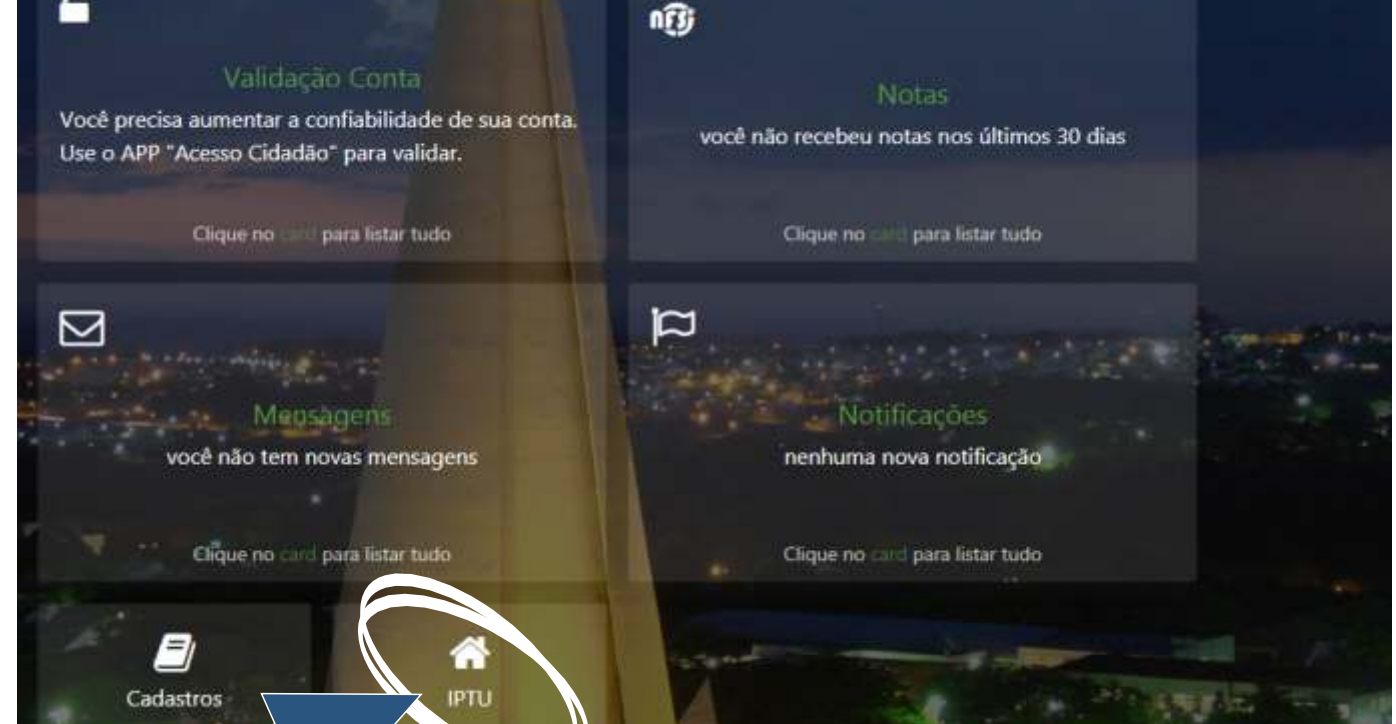
3) O link que vai abrir é o do Acesso Cidadão. Clique em "Fazer Login".



4) Na sequência coloque seu CPF, senha cadastrada e vai na opção "Entrar". Caso não lembre a senha, clique em "esqueceu a senha".



5) Você será redirecionado para a aba principal do "Acesso Cidadão", Clique na opção "IPTU".



6) A partir do dia 4 de janeiro de 2020 seu boleto estará aqui. Faça download do material para imprimir.

Em caso de dúvidas ou dificuldades, compareça à Praça de Atendimento da Prefeitura de Maringá (av. XV de Novembro, nº701, térreo).