



PREFEITURA DO MUNICÍPIO DE MARINGÁ

ESTADO DO PARANÁ

SEMOB – Secretaria de Mobilidade Urbana

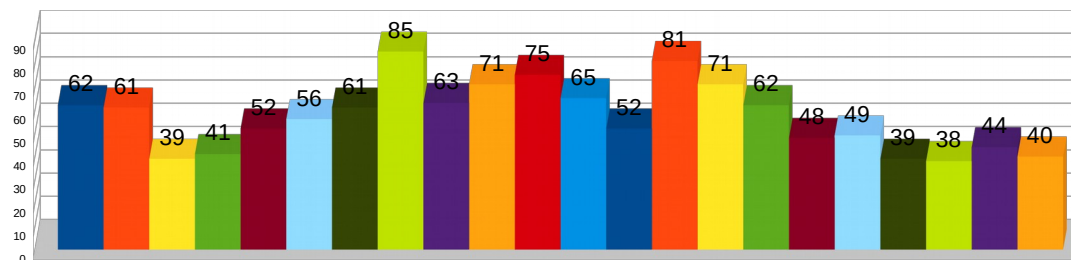
Gerência de Operação de Trânsito

Acidentes de Trânsito com Vitimas Fatais no Perímetro Urbano de Maringá



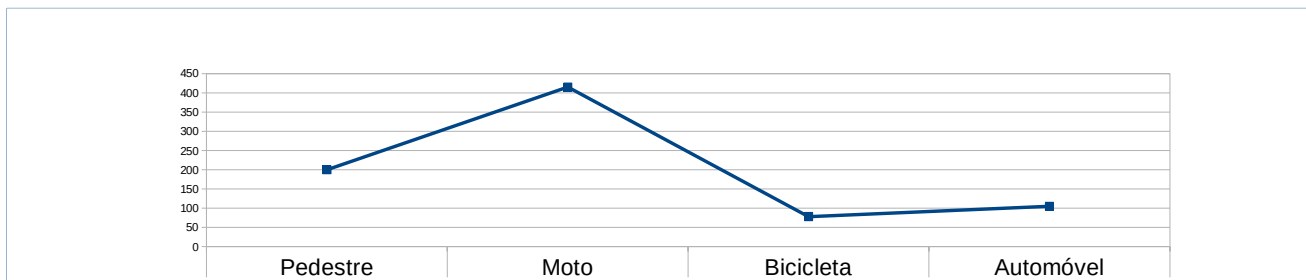
EVOLUÇÃO DO NUMERO DE VITIMAS FATAIS POR MÊS/ANO																							
	1997	1998	1999	2000	2001	2002	2003	2004	2005	2006	2007	2008	2009	2010	2011	2012	2013	2014	2015	2016	2017	2018	Total MÊS
Janeiro	x	x	x	x	x	6	5	6	6	4	3	5	3	6	4	3	3	1	7	5	1	3	71
Fevereiro	x	x	x	x	x	2	6	12	4	3	6	8	3	5	10	6	3	4	2	1	1	3	79
Março	x	x	x	x	x	3	4	11	4	9	6	4	8	8	4	5	7	4	8	2	3	3	93
Abril	x	x	x	x	x	3	6	8	5	6	10	6	4	7	4	3	2	3	3	5	7	4	86
Maio	x	x	x	x	x	1	2	10	4	8	5	4	6	5	4	7	3	8	2	3	6	4	82
Junho	x	x	x	x	x	5	3	6	9	6	6	4	3	9	8	2	7	9	0	2	6	4	89
Julho	x	x	x	x	x	8	6	4	5	9	3	7	4	8	13	7	1	4	4	4	4	4	95
Agosto	x	x	x	x	x	6	8	5	9	2	10	2	5	7	4	5	2	3	3	2	4	7	84
Setembro	x	x	x	x	x	8	6	5	2	5	4	3	3	2	4	7	4	4	2	3	4	3	69
Outubro	x	x	x	x	x	4	5	5	5	11	4	10	4	10	4	6	3	4	2	4	3	3	87
Novembro	x	x	x	x	x	4	6	5	2	4	5	6	4	8	8	5	4	2	5	5	4	2	79
Dezembro	x	x	x	x	x	6	4	8	8	4	13	6	5	6	4	6	9	3	1	2	1	x	86
Total ANO	62	61	39	41	52	56	61	85	63	71	75	65	52	81	71	62	48	49	39	38	44	40	1255

EVOLUÇÃO DO NUMERO DE VITIMAS FATAIS POR ANO



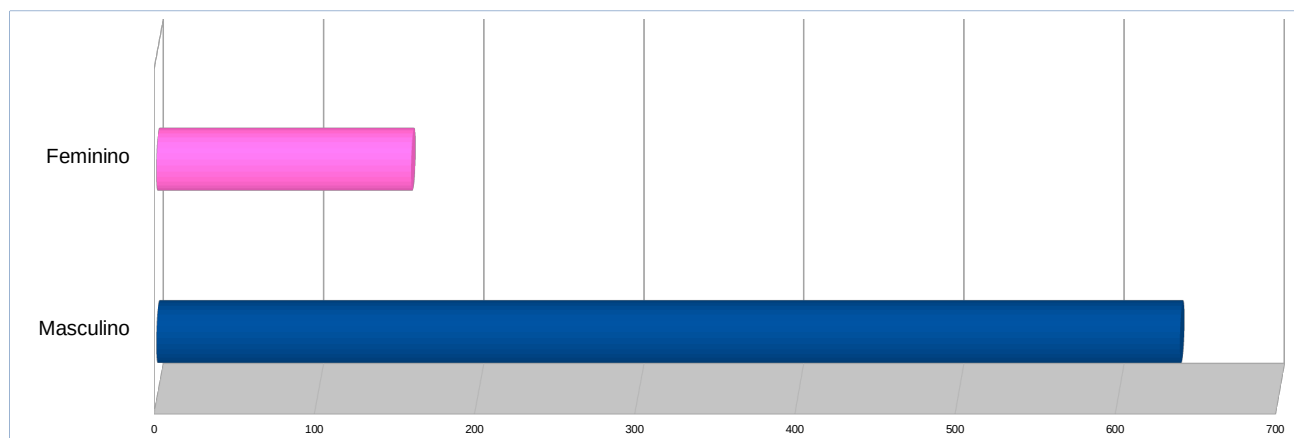
CLASSIFICAÇÃO DAS VITIMAS POR TIPO DE ENVOLVIMENTO

Tipo de Envolvimento	2005	2006	2007	2008	2009	2010	2011	2012	2013	2014	2015	2016	2017	2018	Total TIPO
Pedestre	19	21	24	18	14	21	16	15	8	8	6	10	12	8	200
Moto	25	31	32	29	28	42	37	35	31	31	29	20	24	21	415
Bicicleta	6	15	9	11	3	5	6	4	3	3	2	3	1	7	78
Automóvel	13	4	10	7	7	13	12	8	6	7	2	5	7	4	105
Total ANO	63	71	75	65	52	81	71	62	48	49	39	38	44	40	798

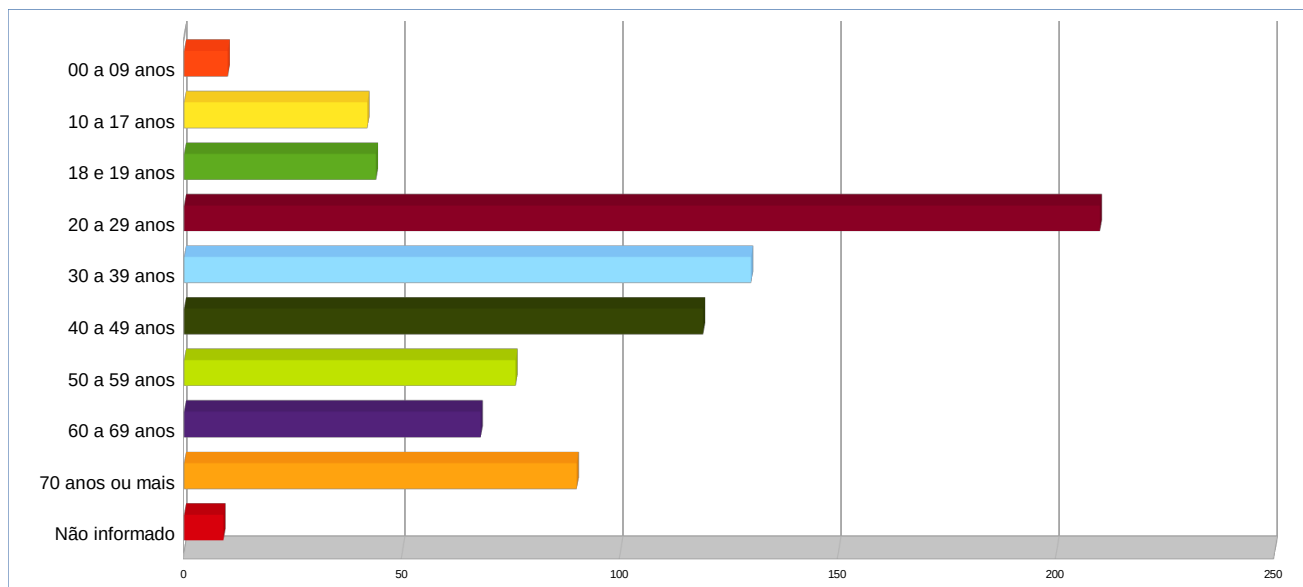


CLASSIFICAÇÃO DAS VITIMAS POR SEXO

Sexo	2005	2006	2007	2008	2009	2010	2011	2012	2013	2014	2015	2016	2017	2018	Total SEXO
Masculino	48	52	62	46	42	67	55	51	43	44	25	35	39	30	639
Feminino	15	19	13	19	10	14	16	11	5	5	14	3	5	10	159
Total ANO	63	71	75	65	52	81	71	62	48	49	39	38	44	40	798



CLASSIFICAÇÃO DAS VITIMAS POR IDADE															
Idade	2005	2006	2007	2008	2009	2010	2011	2012	2013	2014	2015	2016	2017	2018	Total IDADE
00 a 09 anos	1	1	1	2	0	1	1	0	0	0	0	1	1	1	10
10 a 17 anos	3	5	1	5	4	4	3	4	2	3	3	1	3	1	42
18 e 19 anos	3	5	3	4	4	7	2	5	3	0	6	1	1	0	44
20 a 29 anos	16	16	20	11	8	20	25	17	14	17	10	16	10	10	210
30 a 39 anos	12	13	9	8	9	15	4	8	9	10	8	6	8	11	130
40 a 49 anos	4	12	14	20	9	9	12	9	8	6	3	3	6	4	119
50 a 59 anos	9	3	9	0	4	10	14	3	3	5	6	3	4	3	76
60 a 69 anos	8	6	7	10	6	4	5	6	0	2	1	2	6	5	68
70 anos ou mais	6	9	9	4	8	11	4	9	7	6	2	5	5	5	90
Não informado	1	1	2	1	0	0	1	1	2	0	0	0	0	0	9
Total ANO	63	71	75	65	52	81	71	62	48	49	39	38	44	40	798



Fonte: 4º Batalhão

Nota: * A partir de maio de 2009, a Av. Colombo passa a ser fiscalizada pela Polícia Rodoviária Federal, deixando de entrar nas estatísticas do 4º Batalhão.

** O 4º batalhão, considera acidente com vítima fatal aquele em que há óbito no local ou até 30 dias da ocorrência do mesmo.

Maringá, 18 de OUTUBRO de 2018